



Guide de connexion

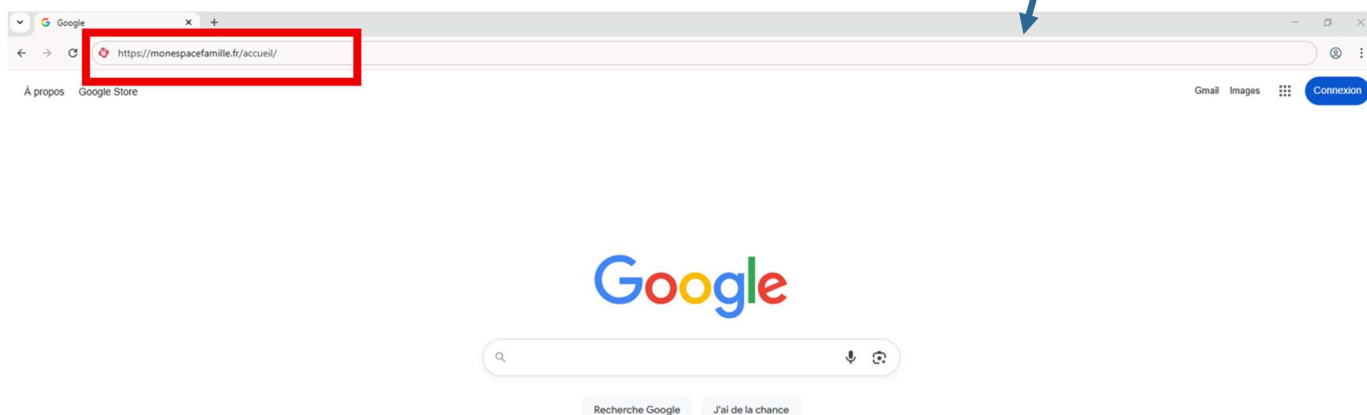


Mon espace famille

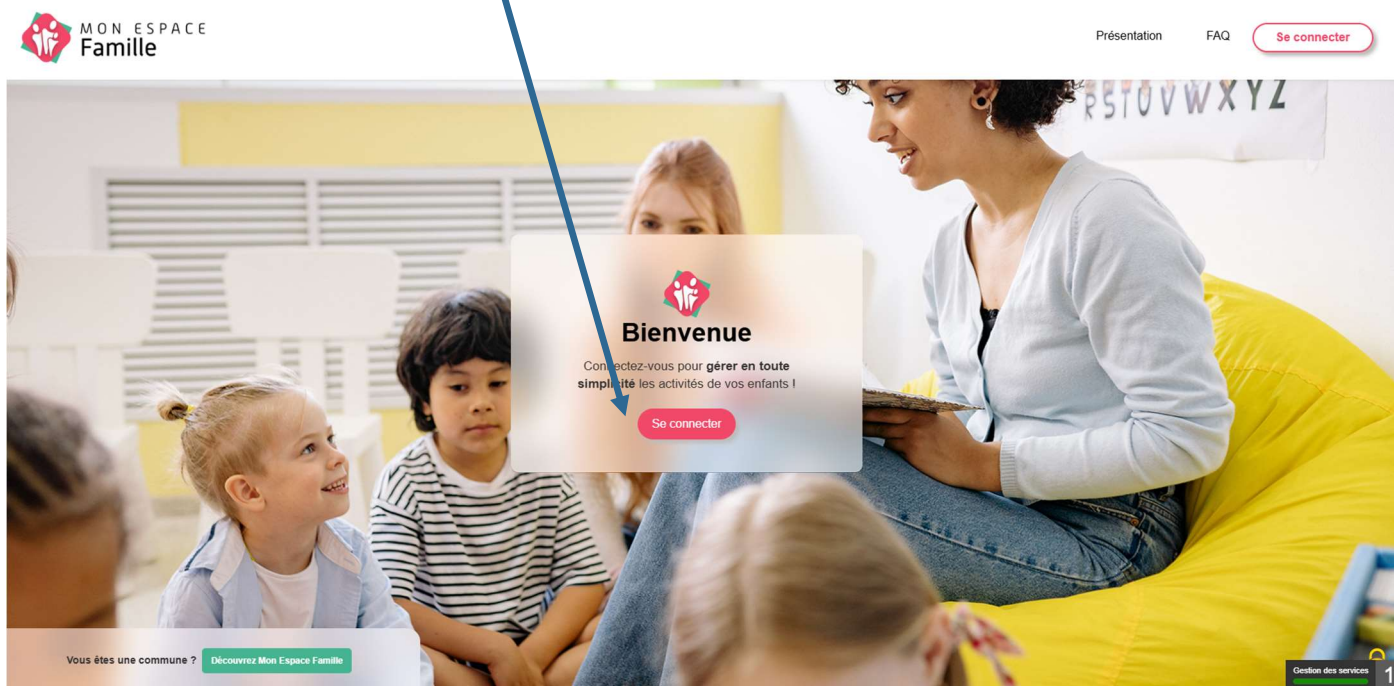
Les étapes de connexion à **l'espace famille** sont :

1. Saisir le lien ci-dessous dans la barre d'adresse :

<https://www.monespacefamille.fr/accueil/>



2. Cliquer sur « Se connecter »



3. Cliquer sur « Créez-en un »

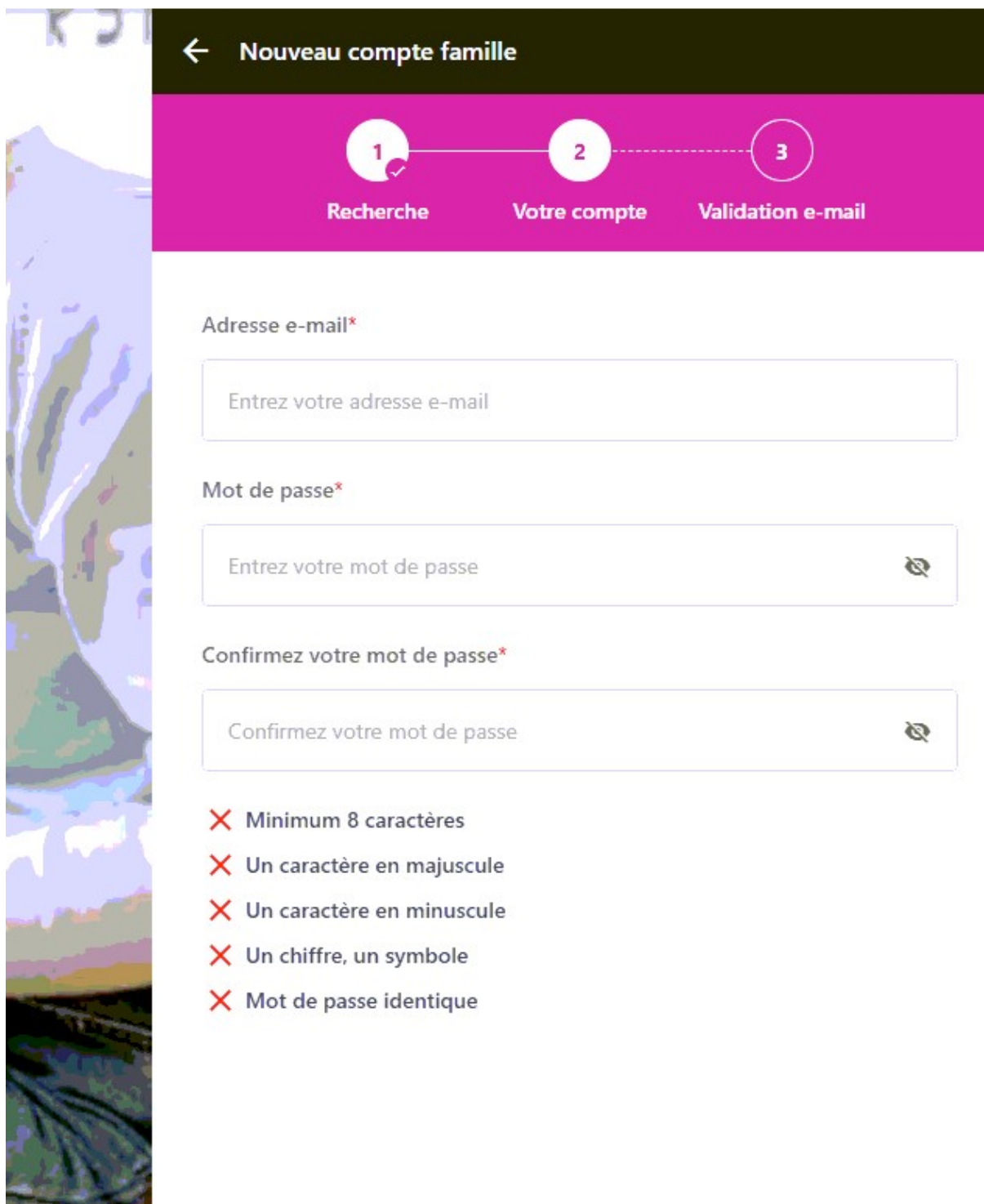
The screenshot shows the login form on the 'MON ESPACE Famille' website. The form has two input fields: 'Adresse e-mail' with the placeholder 'Entrez votre adresse e-mail' and 'Mot de passe' with the placeholder 'Entrez votre mot de passe'. Below the fields is a pink 'Se connecter' button. A blue arrow points from the instruction '3. Cliquer sur « Créez-en un »' to the 'Créez-en un !' link. Below the 'Se connecter' button, there is a red-bordered box containing the text 'Pas encore de compte ? Créez-en un !'. Below this box is a link 'Mot de passe oublié ?'.

4. Saisir le code postal 10270 et cliquer ensuite sur « commune de Lusigny sur Barse »



The screenshot shows a mobile application interface for creating a new family account. At the top, there is a dark green header with a back arrow and the text 'Nouveau compte famille'. Below this is a pink progress bar with three steps: 1. Recherche, 2. Votre compte, and 3. Validation e-mail. The first step, 'Recherche', is currently active. Below the progress bar, the word 'Recherche' is displayed. Underneath is a search input field with the placeholder text 'Saisir le code postal de la collectivité' and a magnifying glass icon on the right. A blue arrow from the instruction above points to the search input field.

5. Renseigner une adresse mail active Puis un mot de passe et valider



← Nouveau compte famille

1 2 3

Recherche Votre compte Validation e-mail

Adresse e-mail*

Entrez votre adresse e-mail

Mot de passe*

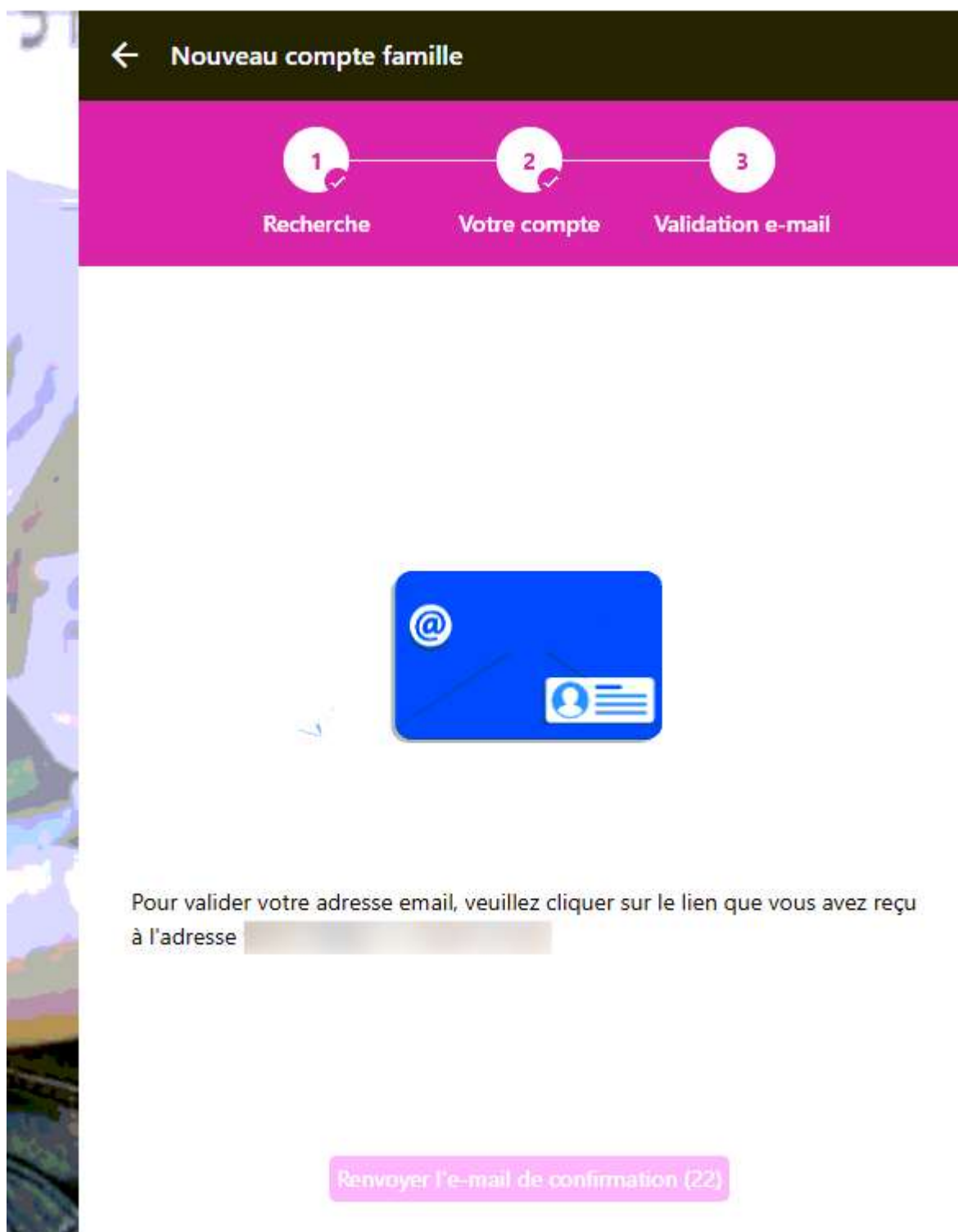
Entrez votre mot de passe

Confirmez votre mot de passe*

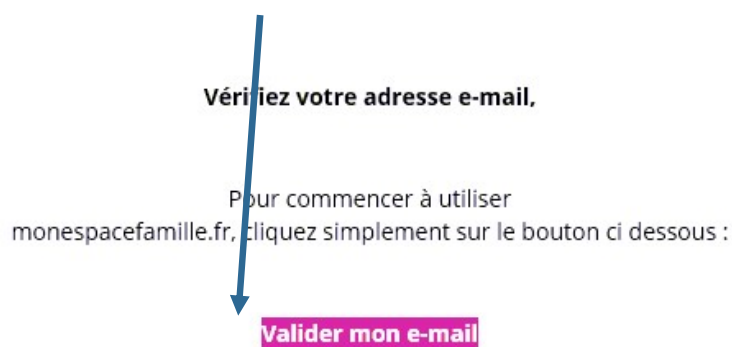
Confirmez votre mot de passe

- ✗ Minimum 8 caractères
- ✗ Un caractère en majuscule
- ✗ Un caractère en minuscule
- ✗ Un chiffre, un symbole
- ✗ Mot de passe identique

6. Cette fenêtre apparaît puis aller sur votre boîte mail pour Activer ensuite la création de votre compte en cliquant sur le mail reçu

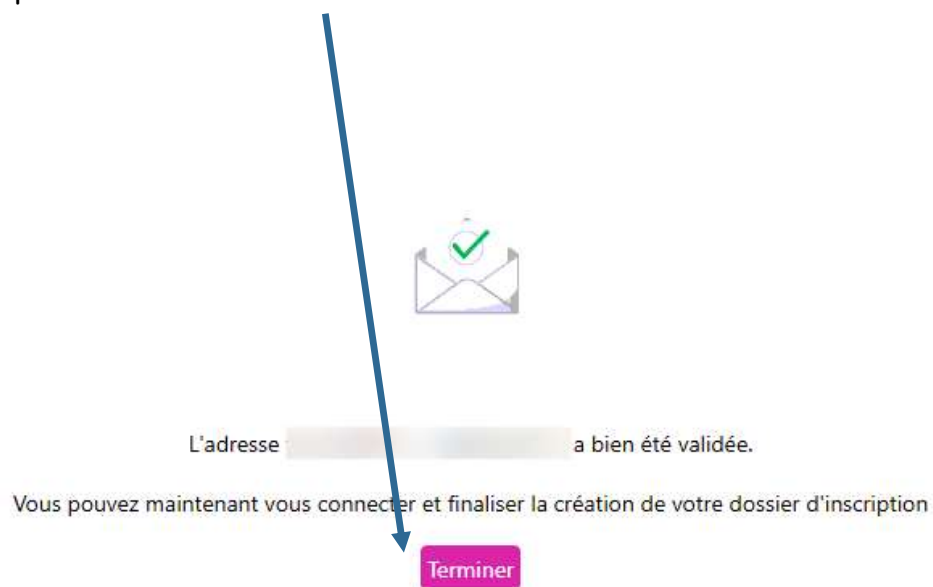


7. Cliquer sur valider mon e-mail



Commune de Lusigny-sur-Barse
Place Maurice Jacquinot, 10270 Lusigny-sur-Barse
03.25.41.20.01
accueil@lusigny-sur-barse.fr

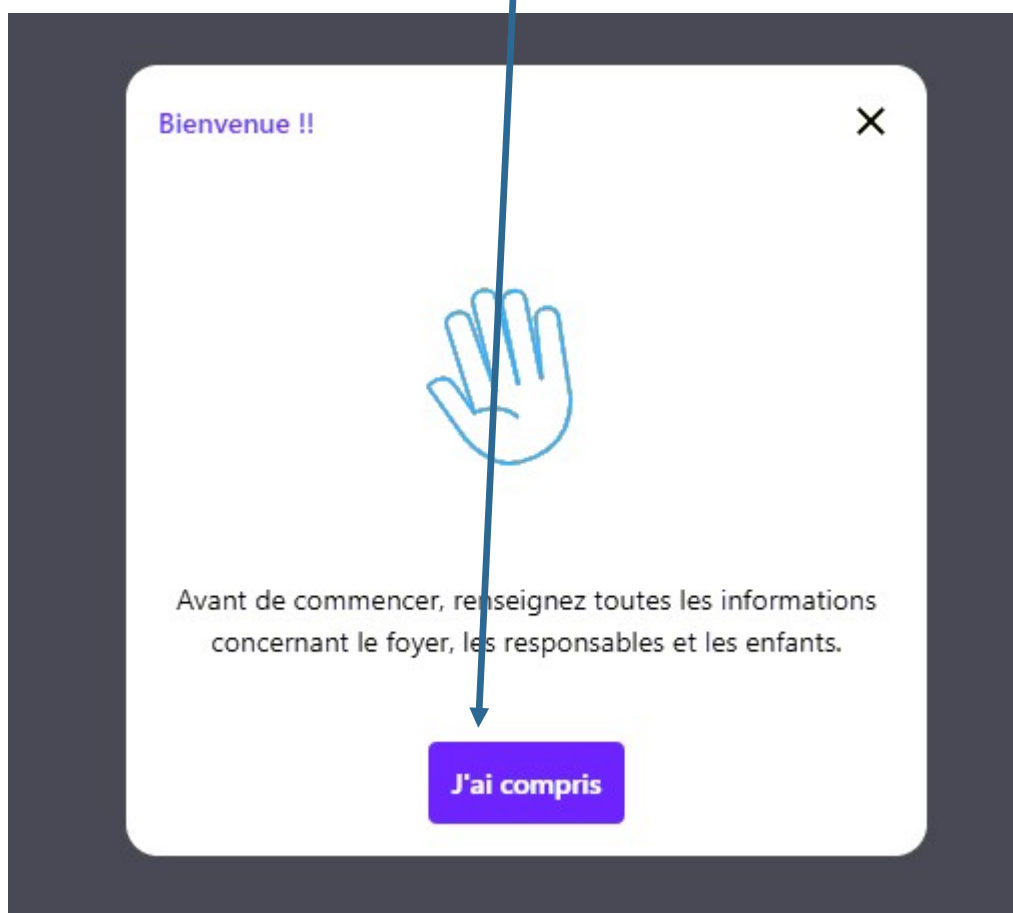
8. Cliquer sur terminer



9. Votre compte est activé, vous pouvez maintenant vous connecter à nouveau sur <https://app.monespacefamille.fr/signin>

10. Connectez-vous pour renseigner les informations de votre famille

11. Cliquer sur « j'ai compris »



12. Cliquer ensuite sur « foyer »



13. Cliquer sur Responsables

Puis cliquer sur modifier et renseigner les informations demandées (si astérisque rouge = information obligatoire)

MON ESPACE Famille

Actualités

Espace Famille

Foyer

Responsables

Enfants

Compléments

1 Responsable

Informations personnelles
(Destinataire des factures)

Date de naissance **Non renseigné**

Adresse

Téléphone mobile **Non renseigné**

Téléphone fixe

Email

Modifier

←

Responsables Enfants Compléments

←

Informations personnelles
(Destinataire des factures)

Civilité* Prénom* Nom* Date de naissance*

Adresse* Complément Code Postal* Ville*

Pays* Téléphone mobile* Téléphone fixe Email

Informations employeur

Employeur Téléphone mobile Téléphone fixe

[Ajouter](#)

Valider

Une fois le responsable renseigné cliquer sur **valider** en bas à droite

14. Aller sur « Enfants »



15. Et cliquer sur « nouvel enfant »



Les informations ci-dessous, sont facultatives SAUF SI VOTRE ENFANT A DES ALLERGIES ALIMENTAIRES OU AUTRES IL EST PRIMORDIAL DE LES INDIQUER

Fiche sanitaire

Vaccinations
+ Ajouter

Allergies Alimentaires
+ Ajouter

Porte-t-il des lunettes ?
Sait-il un traitement médical ?
Autoriser le transport en véhicule de service et car de location ?

Carnet de vaccination
+ Ajouter

Médecin
+ Ajouter

Porte-t-il des lentilles ?
Autoriser l'enfant à participer aux baignades surveillées ?

Maladies
+ Ajouter

Hôpital
+ Ajouter

Porte-t-il des prothèses auditives ?
Un projet d'accueil individualisé a-t-il été formalisé ?

Allergies
+ Ajouter

Mensurations
+ Ajouter

Porte-t-il des prothèses dentaires ?
Autoriser l'enfant à participer aux activités physiques et sportives

Commentaires / remarques liées à la santé de votre enfant

☐ Je certifie que les informations fournies sur l'état de santé de mon enfant sont correctes

Valider

16. Ensuite renseigner la partie compléments = personne autoriser à venir chercher l'enfant + contact d'urgence, en cliquant sur « nouveau complément »

Maison Espace Famille

Actualités Espace Famille Foyer

Responsables Enfants Compléments

+ Nouveau complément

Vous n'avez pas encore renseigné les personnes autorisées à venir chercher l'enfant ou à contacter en cas d'urgence.

17. Renseigner Prénom + Nom et valider

18. Une fois toutes les informations remplies, le service enfance va valider vos informations, vous recevrez un mail vous précisant si la saisie de vos informations est validée ou refusée (votre demande peut être refusée si vous n'avez pas tout compléter)

19. Une fois validée vous allez recevoir un mail comme ci-dessous (attention celui-ci peut se trouver dans vos spams) et vous pourrez ensuite inscrire votre ou vos enfants à la cantine et garderie

Demande acceptée

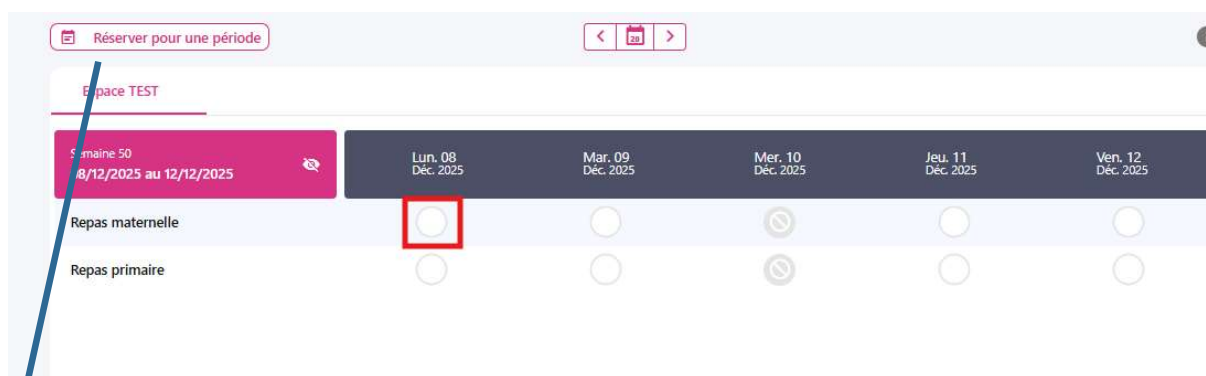


20. Pour inscrire ou annuler une inscription, rendez-vous sur votre espace famille : <https://www.monespacefamille.fr/accueil/>

21. Cliquer sur « espace famille »



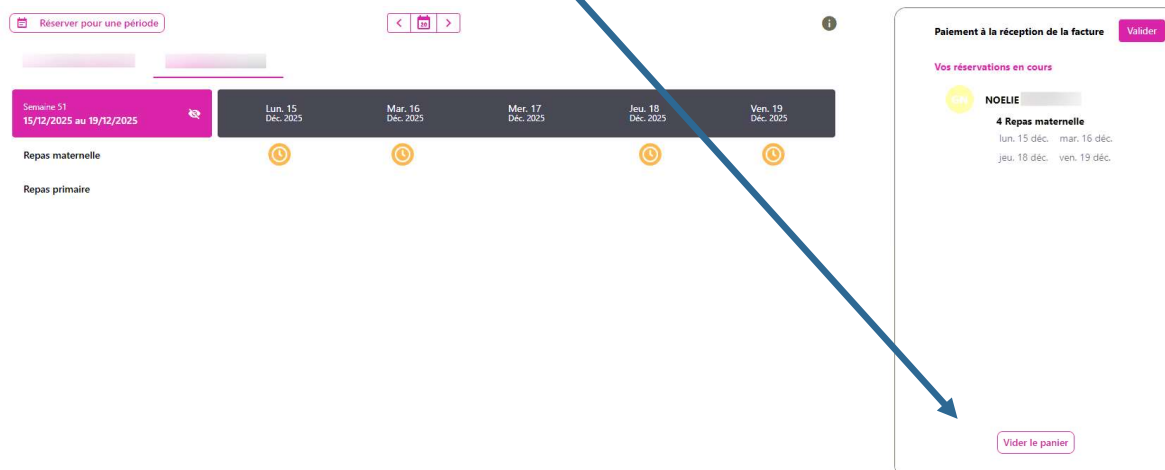
22. Choisir l'enfant et cliquer sur les jours que vous souhaitez réserver.



En cliquant sur « Réserver sur une période » vous pouvez sélectionner à la semaine, au mois ou à l'année.

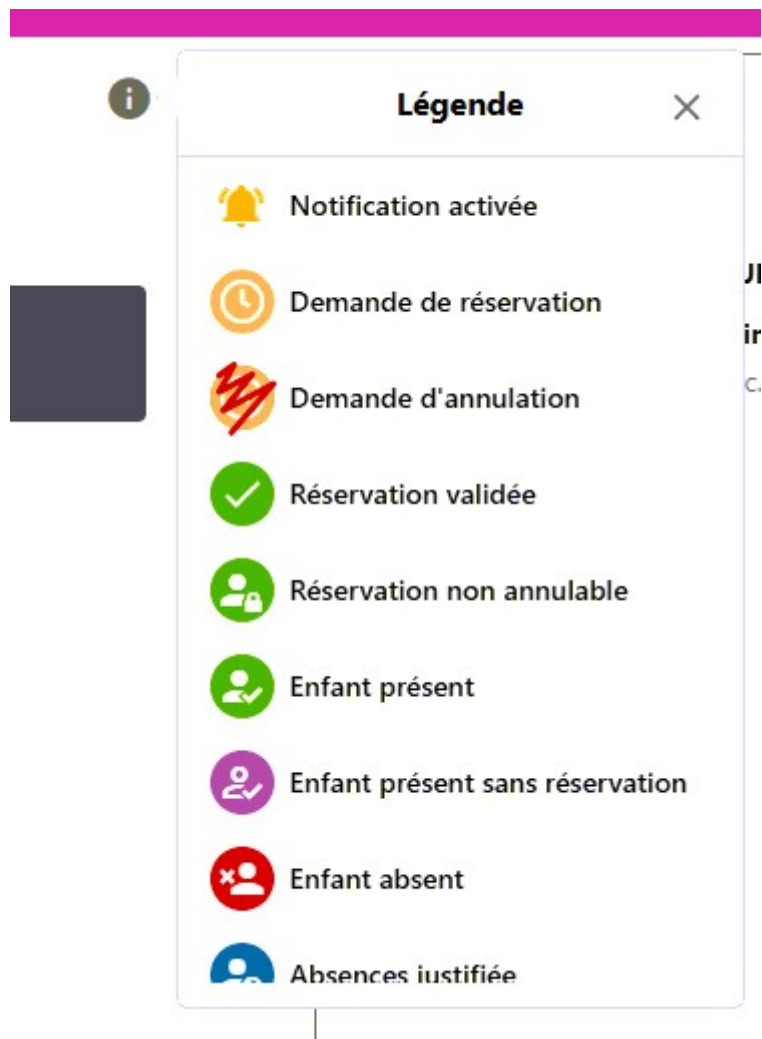
Attention à bien réserver le bon repas, des pénalités seront appliquées. Et votre enfant n'aura la bonne portion.

23. Et valider votre panier.



24. Une fois le panier validé vous pouvez annuler si besoin des réservations dans la limite prévue dans le règlement.

25. En cliquant sur le « i » vous aurez une légende des différentes couleurs.





LUSIGNY

SUR-BARSE